


- 1 Renseigner le formulaire
- 2 Ajouter les pièces justificatives
- 3 Soumettre le formulaire pour envoyer la demande

- 1 Renseigner le formulaire
- 2 Ajouter les pièces justificatives
- 3 Soumettre le formulaire pour envoyer la demande

Bienvenue Ingrid MEMO

Tableau de bord

 Vous n'avez pas encore effectué de demande d'aide.
C'est pourquoi votre historique est vide.

1

Nouvelle demande ACT

ACT 2016

Nouvelle demande PME

PME ALLER 2016-2017

PME RETOUR 2015-2016

PME RETOUR 2016-2017


? FAQ


Quelles pièces joindre à mon dossier
PME ? >

Qu'est ce que LADOM ? >

Quelles pièces joindre à mon dossier
ACT ? >

Cliquer sur le bouton « ACT 2016 » pour commencer la saisie de votre demande d'ACT

 Notez que vous ne pouvez réaliser qu'une demande ACT par an.

 Les demandes ACT et PME ne sont pas cumulatives. Si vous effectuer une demande ACT et une demande PME, seule l'une des deux pourra être acceptée.

Bienvenue Ingrid MEMO

Formulaire de demande ACT - 2016

3

Identité

Contacts

Informations fiscales

Année de voyage

2

Civilité

Nom de naissance

Nom marital

Prénom

Prénom (2)

Date de naissance

Nationalité

Type de pièce d'identité

Numéro de la pièce

Date de fin de validité de la pièce

Pays de naissance

Numéro de département de naissance

Ville de naissance

Enregistrer

? FAQ

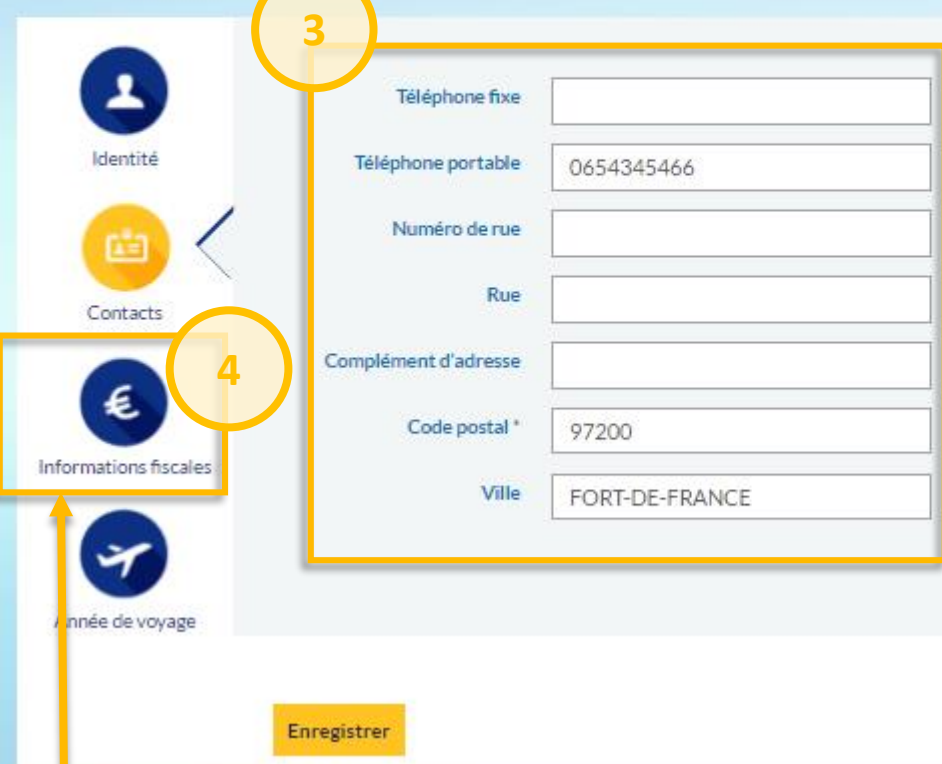
Quelles pièces joindre à mon dossier ACT? [>](#)

Cliquer sur l'onglet « contacts » pour poursuivre la saisie de votre demande

Compléter les informations relatives à votre identité

Bienvenue Ingrid MEMO

Formulaire de demande ACT - 2016



3

4

Identité

Contacts

Informations fiscales

Année de voyage

Téléphone fixe

Téléphone portable 0654345466

Numéro de rue

Rue

Complément d'adresse

Code postal * 97200

Ville FORT-DE-FRANCE

Enregistrer

? FAQ

Quelles pièces joindre à mon dossier ACT ?

Compléter vos coordonnées postales et téléphoniques

Cliquer sur l'onglet « informations fiscales » pour poursuivre la saisie de votre demande

Bienvenue Ingrid MEMO Formulaire de demande ACT - 2016

Compléter les informations fiscales

4

Situation familiale - Choisir une valeur -

Êtes-vous chef de foyer fiscal ?
 Non
 Oui

Revenu imposable ⁽¹⁾

(1) : Revenu imposable (fiche d'imposition DOM) ou Revenu Net Global Imposable (fiche d'imposition Métropole).

Département de déclaration des revenus
Exemple : "75"

Nombre de parts

Activité - Choisir une valeur -

? FAQ

Quelles pièces joindre à mon dossier ACT ?

Informations fiscales

Année de voyage

5

Enregistrer



Identité



Contacts



Informations fiscales



Chef de foyer fiscal

Civilité - Choisir une valeur -

Nom

Prénom

Date de naissance jj/mm/aaaa

Ville de naissance

Département de naissance

Type de pièce d'identité - Choisir une valeur -

Numéro de la pièce

Date de fin de validité de la pièce jj/mm/aaaa

Numéro de rue

Rue

Complément d'adresse

Code postal

Ville

E-mail

Si vous n'êtes pas le chef de foyer fiscal, il vous sera demandé de renseigner l'onglet supplémentaire « Chef de foyer fiscal »

Cliquer sur l'onglet « Année de voyage » pour poursuivre la saisie de votre demande

Bienvenue Ingrid MEMO

Formulaire de demande ACT - 2016



Identité



Contacts



Informations fiscales



Année de voyage

Année de voyage

2016

? FAQ

Quelles pièces joindre à mon dossier ACT?

L'année de voyage correspond à l'année en cours. Elle est renseignée automatiquement et ne peut pas être modifiée.

Lorsque votre saisie est terminée, cliquer sur « enregistrer ». Votre demande sera sauvegardée.

Enregistrer

6

- 1 Renseigner le formulaire
- 2 Ajouter les pièces justificatives
- 3 Soumettre le formulaire pour envoyer la demande

Bienvenue Ingrid MEMO

Tableau de bord

Demande ACT n° 01287899 pour l'année 2016

✈ En attente



Vous avez échangé 0 message(s)



Vous devez joindre des pièces justificatives pour finaliser votre demande



Accéder au détail de la demande



Nouvelle demande ACT

ACT 2016

Nouvelle demande PME

PME ALLER 2016-2017

PME RETOUR 2015-2016

PME RETOUR 2016-2017

? FAQ

Quelles pièces joindre à mon dossier PME ?



Qu'est ce que LADOM ?



Quelles pièces joindre à mon dossier ACT ?



1

Cliquer sur ce bouton pour joindre les pièces justificatives à votre demande

Bienvenue Ingrid MEMO Pièces justificatives

Pièces demandées

- Carte nationale d'identité
OU
Passeport
- Justificatif de domicile
OU
Justificatif de domicile de l'hébergeur ET Attestation sur l'honneur d'hébergement ET Pièce d'identité de l'hébergeur
- Avis d'imposition ou de non-imposition
- Attestation de non sollicitation d'une autre aide

Veillez charger vos pièces justificatives

Pour un document recto verso ou composé de plusieurs pages, merci de joindre toutes les pages nécessaires. Seuls les fichiers de bonne qualité sont acceptés.

LADOM se réserve le droit de demander les versions originales de chaque document à n'importe quel moment de la procédure.

2 **2** D'après l'article pénal – article 441-1 : Constitue un faux toute altération frauduleuse de la vérité, de nature à causer un préjudice accomplie par quelque moyen que ce soit, dans un écrit ou tout autre support d'expression de la pensée, qui a pour objet ou qui peut avoir pour effet d'établir la preuve d'un droit ou d'un fait ayant des conséquences juridiques. Les faux et le usage de faux sont punis de 10 ans d'emprisonnement et de 45000 euros d'amende.

Choisissez un fichier

Aucun fichier choisi

- Choisir une valeur -

Envoyer les pièces

3

Modèles de documents

- › Attestation de non sollicitation d'une autre aide .pdf

? FAQ

Quelles pièces joindre à mon dossier ACT ?

Il est mis à votre disposition un modèle d'attestation de non sollicitation d'une autre aide

Pour finaliser votre demande, vous devez joindre a minima les pièces justificatives obligatoires spécifiées dans le bloc « pièces demandées »

Cliquer sur « Choisissez un fichier » pour ajouter une première pièce justificative à votre dossier.

Puis sélectionner le type de la pièce justificative.

Veillez à sélectionner le type correspondant à votre pièce justificative. Dans le cas contraire, votre demande ne pourra pas être soumise.

- Choisir une valeur -
- Attestation de non sollicitation d'une autre a
- Attestation sur l'honneur d'hébergement
- Avis d'imposition ou de non-imposition
- Carte nationale d'identité
- Justificatif de domicile
- Justificatif de domicile de l'hébergeur
- Passeport
- Pièce d'identité de l'hébergeur
- Autre
- Choisir une valeur -



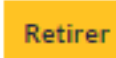





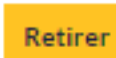


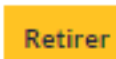

Veillez charger vos pièces justificatives

Pour un document recto verso ou composé de plusieurs pages, merci de joindre toutes les pages nécessaires. Seuls les fichiers de bonne qualité sont acceptés.

LADOM se réserve le droit de demander les versions originales de chaque document à n'importe quel moment de la demande.

D'après le code pénal – article 441-1 : Constitue un faux toute altération frauduleuse de la vérité, de nature à causer un préjudice et accomplie par quelque moyen que ce soit, dans un écrit ou tout autre support d'expression de la pensée qui a pour objet ou qui peut avoir pour effet d'établir la preuve d'un droit ou d'un fait ayant des conséquences juridiques.

Le faux et l'usage de faux sont punis de trois ans d'emprisonnement et de 45000 euros d'amende.

 CNI.jpg	Carte nationale d'identité ▾		
 facture-edf-recto.jpg	Justificatif de domicile ▾		
 avis imposition.jpg	Avis d'imposition ou de non-ii ▾		
 attestation de non sollicitation.jpg	Attestation de non sollicitatic ▾		
<input type="text" value="Choisissez un fichier"/> <input type="text" value="Aucun ... choisi"/>	<input type="text" value="- Choisir une valeur -"/> ▾		

Les fichiers doivent peser moins de 2 Mo.
Extensions autorisées : pdf png jpg jpeg jpe.

Il est possible de supprimer une pièce justificative que vous avez ajoutée en cliquant sur « Retirer »









4



Lorsque toutes vos pièces justificatives ont été déposées, cliquer sur « envoyer les pièces »

- 1 Renseigner le formulaire
- 2 Ajouter les pièces justificatives
- 3 Soumettre le formulaire pour envoyer la demande

Consultation des pièces justificatives

Nom	Type	Etat
CNI.jpg	Carte nationale d'identité	 
facture-edf-recto.jpg	Justificatif de domicile	 
avis_imposition.jpg	Avis d'imposition ou de non-imposition	 
attestation de non sollicitation.jpg	Attestation de non sollicitation d'une autre aide	 

Il est possible de supprimer une pièce justificative que vous avez ajoutée en cliquant sur cet icône

Modifier la demande

Soumettre la demande

Cliquer sur « Soumettre la demande » pour envoyer votre demande ACT à la délégation LADOM. Si des champs ou des pièces manquent, un message d'erreur apparaîtra vous indiquant les données manquantes



Votre demande ne pourra être soumise que si tous les champs obligatoires du formulaire ont été renseignés et que toutes les pièces justificatives obligatoires ont été envoyées. Le statut de votre demande passe à l'état « Transmise ». Dès que LADOM aura traité votre demande, vous recevrez un mail vous indiquant de vous connecter à votre compte pour voir l'évolution de votre demande.

Bienvenue Ingrid MEMO
Tableau de bord

Pour toutes questions, vous pouvez :

- 1- Consulter la Foire aux Questions (FAQ)
- 2- Contacter un agent de la délégation LADOM

Demande ACT n° 01287899 pour l'année 2016
 ✈ En attente

Vous avez échangé **0** message(s)

Vous devez joindre des pièces justificatives pour finaliser votre demande

Accéder au détail de la demande

Nouvelle demande ACT

ACT 2016

Nouvelle demande PME

PME ALLER 2016-2017

PME RETOUR 2015-2016

PME RETOUR 2016-2017

? FAQ

Quelles pièces joindre à mon dossier PME ?

Qu'est ce que LADOM ?

Quelles pièces joindre à mon dossier ACT ?

Bienvenue Ingrid MEMO
Messages

Votre message ici

Envoyer